

# Ginvest GPS FI

## Balanced Selection

Diciembre 2022

<b>Categoría</b>	Renta Variable Mixta Internacional
<b>Fecha de registro</b>	19 octubre 2018
<b>Precio a cierre de mes</b>	10,3229
<b>Patrimonio (miles de Eur)</b>	33.695

### Política de inversión y objetivo

El fondo espera obtener un retorno anual de Euribor12m+450p.b. en un horizonte temporal de 5 años con una volatilidad media inferior al 10%. Para ello el patrimonio estará invertido en una combinación de activos renta fija, renta variable e inversiones alternativas. La inversión en renta variable oscilará entre el 45% y el 55%. La cartera se implementará a través de fondos de inversión y ETFs gestionados por especialistas en cada clase de activo.

### Consideraciones de Riesgo

Las inversiones del fondo están sujetas a los riesgos de mercado, así como a las fluctuaciones del tipo de cambio de las divisas. El fondo puede utilizar instrumentos derivados como parte del proceso de inversión.

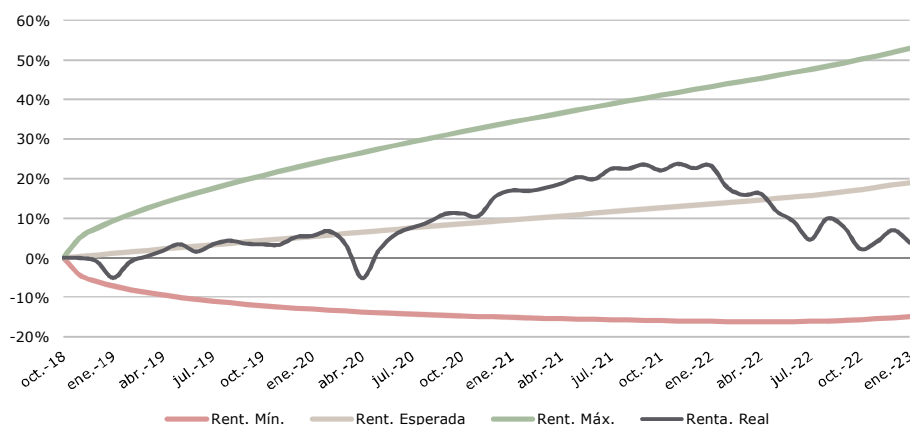
### Información del fondo

Comisión gestión fija	1% sobre patrimonio
Comisión variable	9% sobre rtdos.
Comisión de custodia	0,08%
Divisa del fondo	EUR
Frecuencia liquidativo	Diario
Nº Registro CNMV	5307
Estatus legal	Compartimento de fondo
Código ISIN	ES0125424004
Código Bloomberg	GIGPSBA
Gestora	Ginvest AM SGIIC
Depositario	Inversis Banco S.A.
Auditor	Capital Audtors
Inversión mínima	10 Eur

Rentabilidades pasadas no garantizan rentabilidades futuras. El valor liquidativo del fondo puede bajar o subir y los inversores pueden no recuperar la cantidad originalmente invertida.

### Análisis de Rentabilidad

Resultados (%)	1m	3m	6m	1a	% inicio	TIR desde inicio	Volatilidad	1a
	-2,94	1,58	-0,69	-15,79	3,23	0,76	8,11	



### Rentabilidad mensual (%)

	Ene	Feb	Mar	Abr	May	Jun	Jul	Ago	Sep	Oct	Nov	Dic	TOTAL
<b>2018</b>										-0,06	-0,83	-4,25	<b>-5,11</b>
<b>2019</b>	4,22	1,45	1,47	1,58	-1,81	1,74	0,96	-0,75	-0,11	-0,13	1,88	0,26	<b>11,16</b>
<b>2020</b>	1,15	-3,10	-8,28	7,38	4,01	1,59	1,29	1,90	0,12	-0,62	4,39	1,42	<b>10,88</b>
<b>2021</b>	-0,09	0,63	0,41	1,39	-0,44	2,16	0,02	0,88	-1,22	1,38	-0,89	0,54	<b>4,81</b>
<b>2022</b>	-4,51	-1,59	0,31	-3,92	-2,25	-4,21	5,06	-1,77	-5,26	1,76	2,84	-2,94	<b>-15,79</b>

Este documento ha sido elaborado por Ginvest Asset Management SGIIC S.A. con fines exclusivamente informativos. Las opiniones, predicciones y recomendaciones en él expresadas, se refieren a la fecha de publicación, por lo que pueden sufrir cambios como consecuencia de las condiciones de mercado y/o del producto. Las informaciones necesarias para elaborar este documento se han extraído de fuentes consideradas fidedignas, pero ninguna garantía, expresa o implícita, se concede por parte de Ginvest Asset Management SGIIC S.A. sobre su exactitud, integridad o corrección. El presente documento no constituye una oferta, invitación o incitación para la suscripción, compra, venta o cualquier otra operación del fondo o sus valores.

Escala de Riesgo:

1	2	3	4	5	6	7
---	---	---	---	---	---	---

**ginvest**  
ASSET MANAGEMENT

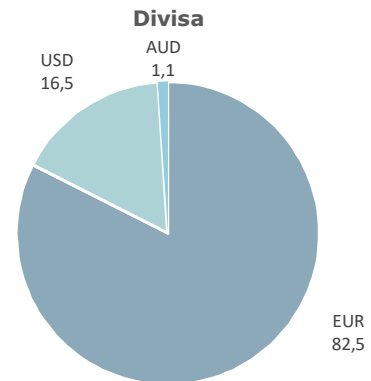
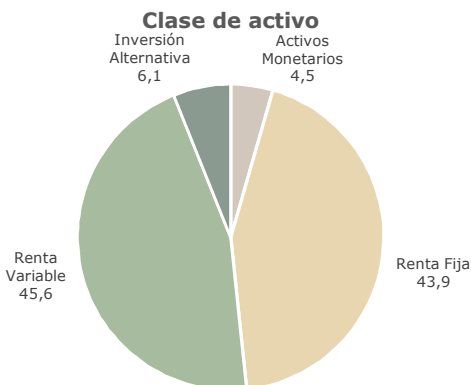
# Ginvest GPS FI Balanced Selection

Diciembre 2022

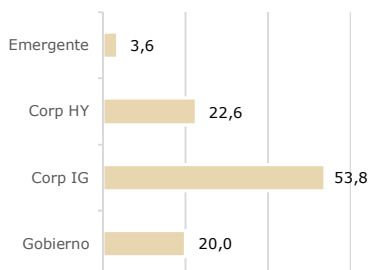
## Posiciones

10 Principales Posiciones	Clase de Activo	% NAV
Amundi Index S&P 500 ESG IU-C	RV - USA	9,4
Stryx America	RV - USA	7,4
Nordea 1 European Covered Bonds Opportunities	RF - Corp IG	6,3
Nordea 1 European Covered Bond	RF - Corp IG	5,7
Fidelity Asia Pacific Opportunities	RV - Emergente	4,7
BNY US Municipal Infrastructure Debt	RF - Gob	4,0
Candriam Bons Cred Opport	RF - Corp IG	4,0
Evli Short Corporate Bonds	RF - Corp IG	4,0
M&G Global Floating Rate HY	RF - Corp HY	4,0
Mirabau Global Short Duration	RF - Corp IG	3,8
	TOTAL	43,7

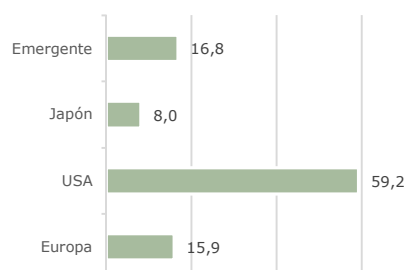
## Distribución (%)



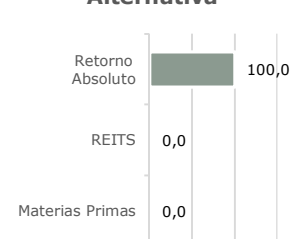
### Renta Fija



### Renta Variable



### Inversión Alternativa



Este documento ha sido elaborado por Ginvest Asset Management SGIIC S.A. con fines exclusivamente informativos. Las opiniones, predicciones y recomendaciones en él expresadas, se refieren a la fecha de publicación, por lo que pueden sufrir cambios como consecuencia de las condiciones de mercado y/o del producto. Las informaciones necesarias para elaborar este documento se han extraído de fuentes consideradas fidedignas, pero ninguna garantía, expresa o implícita, se concede por parte de Ginvest Asset Management SGIIC S.A. sobre su exactitud, integridad o corrección. El presente documento no constituye una oferta, invitación o incitación para la suscripción, compra, venta o cualquier otra operación del fondo o sus valores.