

Gestion Boutique

Ginvest Mediterraneo Ahorro FI

Febrero 2023

Categoría	Renta Fija Mixta Internacional
Fecha de registro	14 marzo 2014
Precio a cierre de mes	10,1633
Patrimonio (miles de Eur)	3.918

Información del fondo

Comisión de gestión	1,20%
Comisión de custodia	0,08%
Divisa del fondo	EUR
Frecuencia liquidativo	Diario
Nº Registro CNMV	4622
Estatus legal	Compartimento de fondo
Código ISIN	ES0116831068
Código Bloomberg	GBGIMAH SM
Gestora	Andbank WM SGIIC
Asesor	Ginvest AM SGIIC
Depositario	Inversis Banco S.A.
Auditor	Deloitte S.L.
Inversión mínima	10 Eur

Rentabilidades pasadas no garantizan rentabilidades futuras. El valor liquidativo del fondo puede bajar o subir y los inversores pueden no recuperar la cantidad originalmente invertida.

Política de inversión y objetivo

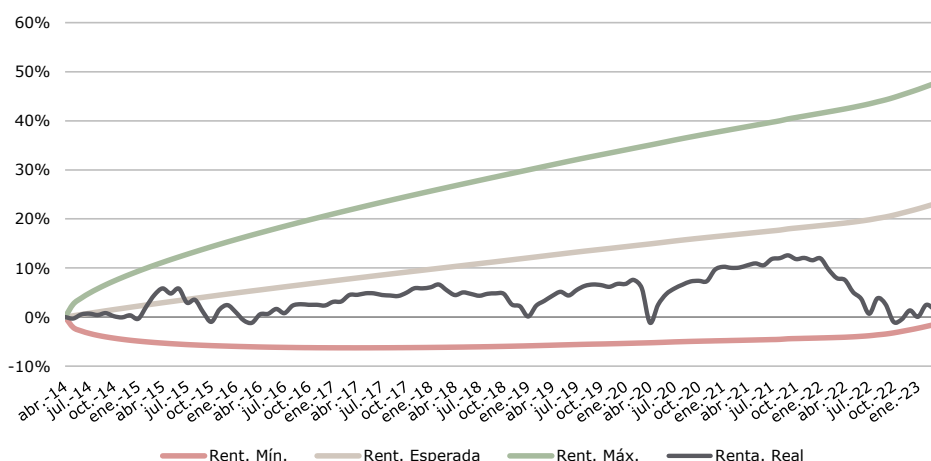
El fondo espera obtener un retorno anual de Euribor12m+250p.b. en un horizonte temporal de 3 años con una volatilidad media inferior al 5%. Para ello el patrimonio estará invertido en una combinación de activos renta fija, renta variable y de inversiones alternativas. La inversión en renta variable oscilará entre el 15% y el 25%. La cartera se implementará a través de fondos de inversión y ETFs gestionados por especialistas en cada clase de activo.

Consideraciones de Riesgo

Las inversiones del fondo están sujetas a los riesgos de mercado, así como a las fluctuaciones del tipo de cambio de las divisas. El fondo puede utilizar instrumentos derivados como parte del proceso de inversión.

Análisis de Rentabilidad

Resultados (%)	1m	3m	6m	1a	% inicio	TIR desde inicio	Volatilidad 1a
Fondo	-0,84	0,25	-0,98	-5,86	1,60	0,18	3,90



Rentabilidad mensual (%)

	Ene	Feb	Mar	Abr	May	Jun	Jul	Ago	Sep	Oct	Nov	Dic	TOTAL
2014				-0,29	0,82	0,17	-0,28	0,38	-0,62	-0,24	0,42	-0,70	-0,35
2015	2,51	2,31	1,27	-0,98	0,95	-2,71	0,55	-2,43	-1,94	2,52	0,90	-1,38	1,36
2016	-1,69	-0,48	1,74	0,56	0,98	-0,84	1,51	0,29	-0,12	0,01	-0,14	0,72	2,52
2017	0,07	1,28	0,03	0,30	-0,01	-0,32	-0,10	-0,10	0,62	0,89	-0,02	0,21	2,89
2018	0,53	-1,12	-0,91	0,52	-0,31	-0,34	0,39	0,09	-0,09	-2,08	-0,36	-2,03	-5,61
2019	2,20	0,96	1,01	0,77	-0,71	1,09	0,78	0,26	-0,12	-0,33	0,57	-0,01	6,63
2020	0,76	-1,58	-6,62	3,68	2,13	1,08	0,74	0,62	0,13	-0,08	2,17	0,55	3,26
2021	-0,19	0,05	0,43	0,34	-0,34	1,15	0,16	0,51	-0,68	0,22	-0,43	0,34	1,52
2022	-2,04	-1,58	-0,35	-2,29	-1,30	-2,95	3,12	-1,15	-3,51	0,52	1,83	-1,28	-10,63
2023	2,41	-0,84											1,55

Desde 02/04/2014

Este documento ha sido elaborado por Ginvest Asset Management SGIIC S.A. con fines exclusivamente informativos. Las opiniones, predicciones y recomendaciones en él expresadas, se refieren a la fecha de publicación, por lo que pueden sufrir cambios como consecuencia de las condiciones de mercado y/o del producto. Las informaciones necesarias para elaborar este documento se han extraído de fuentes consideradas fidedignas, pero ninguna garantía, expresa o implícita, se concede por parte de Ginvest Asset Management SGIIC S.A. sobre su exactitud, integridad o corrección. El presente documento no constituye una oferta, invitación o incitación para la suscripción, compra, venta o cualquier otra operación del fondo o sus valores.

Gestion Boutique

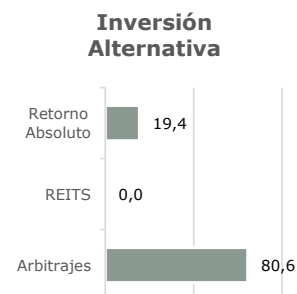
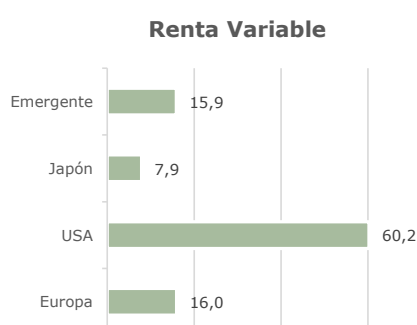
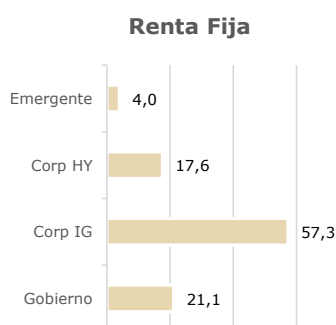
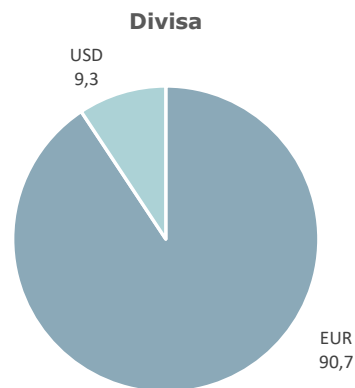
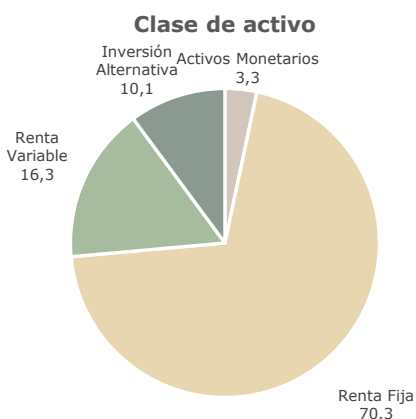
Ginvest Mediterraneo Ahorro FI

Febrero 2023

Posiciones

10 Principales Posiciones	Clase de Activo	% NAV
Janus Horizon Global IG Bond	RF - Corp IG	8,2
Evli Short Corporate Bond	RF - Corp IG	8,2
Candriam Bonds - Credit Opportunities	IA - Retorno Abs.	8,2
Muzinich Enhancedyield Short Term	RF - Corp IG	8,1
Nordea 1 European Covered Bond Opp	RF - Corp IG	8,1
Nordea 1 European Covered Bond	RF - Corp IG	7,7
BNY US Municipal Infrastructure Debt	RF - Gob	6,7
M&G (Lux) Global Floating Rate HY	RF - Corp HY	6,2
BNY Mellon Global Short-dated High Yield Bond	RF - Corp HY	6,1
Bluebay Inv Grade Euro Government Bond	RF - Gob	4,2
	TOTAL	71,6

Distribución (%)



Este documento ha sido elaborado por Ginvest Asset Management SGIIC S.A. con fines exclusivamente informativos. Las opiniones, predicciones y recomendaciones en él expresadas, se refieren a la fecha de publicación, por lo que pueden sufrir cambios como consecuencia de las condiciones de mercado y/o del producto. Las informaciones necesarias para elaborar este documento se han extraído de fuentes consideradas fidedignas, pero ninguna garantía, expresa o implícita, se concede por parte de Ginvest Asset Management SGIIC S.A. sobre su exactitud, integridad o corrección. El presente documento no constituye una oferta, invitación o incitación para la suscripción, compra, venta o cualquier otra operación del fondo o sus valores.